


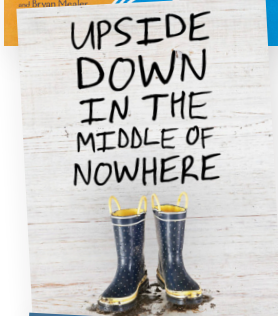
**LISTA DE LIBROS SOBRE
EL AIRE LIBRE**

Grados 3-5




The Boy Who Harnessed the Wind (*El niño que domó el viento*)*

Autor: William Kamkwamba, Bryan Mealer
Ilustrador: Elizabeth Zunon
Grados 3-5



Upside Down in the Middle of Nowhere (*De cabeza en medio de la nada*)

Autor: Julie T. Lamana
Grados 4-6




Zane and the Hurricane (*Zane y el huracán*)

Autor: Rodman Philbrick
Grados 5-8



Key Hunters: The Risky Rescue (*Cazadores clave: El rescate arriesgado*)

Autor: Eric Luper
Grados 3-5




I Am: Sacagawea (*Soy Sacagawea*)*

Autor: Grace Norwich
Ilustrador: Anthony VanArsdale
Grados 3-5




Ice Island (*La isla del hielo*)

Autor: Sherry Shahan
Grados 5-6



Hidden Figures (*Figuras ocultas*)

Autor: Margot Lee Shetterly, Winifred Conkling
Ilustrador: Laura Freeman
Grados 3-6



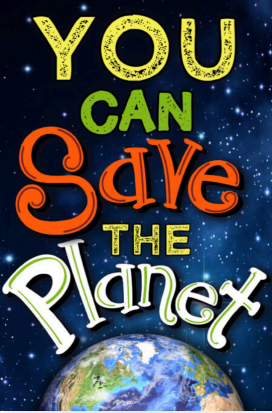
Pablo Neruda: Poet of the People / Poeta del pueblo**

Autor: Monica Brown
Ilustrador: Julie Paschkis
Grados 3-5



One Hen (*Una gallina*)

Autor: Katie Smith Milway
Ilustrador: Eugenie Fernandes
Grados 4-6



You Can Save the Planet (*Tú puedes salvar el mundo*)

Autor: Alessandra Potenza
Grados 3-6

*Libro disponible en español

** Libro bilingüe

Pruebe estas actividades divertidas al aire libre ¡para apoyar el desarrollo de la alfabetización de su niño en los grados 3 a 5!

Una historia sobre objetos naturales encontrados

Use esta actividad al aire libre ¡para mejorar las habilidades de escritura narrativa de los niños! Esta actividad supone creatividad y una demostración de los distintos elementos de la historia.

MATERIALES:

Elija un espacio al aire libre para esta actividad, como un parque, un sendero o un lugar de campamentos. No hace falta ningún material, ¡solo una actitud positiva! (*Opcional:* hojas de papel abrochadas o un cuadernillo para escribir la historia que usted cree).

INSTRUCCIONES:

1. Trabajen en familia para juntar, al menos, 10 cosas de la naturaleza (p. ej.: un palito, una hoja, una piedra).
2. Creen una historia juntos que incluya todos los objetos que hayan encontrado (p. ej.: si encontraron un palito, una hoja y una piedra grande, la historia debe incluir todas estas cosas).
3. ¡Diviértanse contando la historia con la familia!
4. *Modificación:* antes de comenzar con esta actividad, cree una lista de los elementos de la historia (p. ej.: los personajes, el marco, el problema, la solución).
5. *Ampliación:* escriban la historia para convertirla en uno de los libros de su casa.

Inventar un nuevo juego para el aire libre

Use esta actividad al aire libre ¡para mejorar las habilidades de escritura informativa de los niños! Esta actividad supone creatividad y una demostración de las destrezas de escritura procedimental.

MATERIALES:

Elija un espacio al aire libre para esta actividad, como un parque, un sendero o un lugar de campamentos. Necesitará un elemento de escritura (lápiz o bolígrafo) y papel. Se incluye una plantilla que puede utilizar.

INSTRUCCIONES:

1. Inventen un juego al aire libre juntos en familia.
2. Escriban las instrucciones del juego nuevo usando la plantilla para el juego.
3. ¡Diviértanse con su nuevo juego!
4. *Modificación:* haga una lista de elementos obligatorios para diseñar el juego:
 - Objetivo: ¿cuál es el propósito del juego?
 - Materiales: ¿qué se necesita?
 - Instrucciones paso a paso: ¿cómo se juega?
 - Resultado: ¿quién gana?
5. *Ampliación:* ¡cree un juego que utilice un elemento de alfabetización (p. ej.: vocabulario o preguntas de comprensión)!

UN NUEVO JUEGO AL AIRE LIBRE

Grados 3-5

Título del juego _____

Objetivo: ¿cuál es el propósito del juego?

Materiales: ¿qué se necesita?

Instrucciones paso a paso: ¿cómo se juega?

Resultado: ¿quién gana?